

Veilig in Gezond in de Schoonmaak



Joost Brinkhuis

- Manager Kwaliteit & Personeelsontwikkeling
- 12 jaar bij Asito
- Managementsystemen
 - Kwaliteit, Milieu, Veiligheid, Sociaal Ondernemen
- Ontwikkeling en Opleiding
 - Schoonmaakopleidingen
 - VCA
 - Leiderschapsontwikkeling
- Onderzoek
 - Medewerkers
 - Klanten



Even voorstellen

- Asito BV
- Landelijk opererend schoonmaakbedrijf
- 63 jaar jong
- 50 vestigingen
- 10.000 medewerkers
- €220 miljoen omzet
- Familiebedrijf
- Onderdeel ADG Dienstengroep



Dienstverlening

Segmenten



Specialistisch



Schoonmaak



Multiservices





Kenmerken Schoonmaakbranche



Kenmerken schoonmaakbranche


- Veel personeel met lage opleiding
- Heel veel culturen
- Nederlandse taal is leidend
- Opleidingsverplichting
- Overnameverplichting
- 25 – 40% verloop per jaar

Samen veilig en gezond

- Intensieve samenwerking binnen RAS
 - Werkgevers (OSB)
 - Werknemers (FNV en CNV)
- 2003 – 2007 Arboconvenant Schoonmaak
- 2006 CAO Arbeid en Gezondheid Schoonmaak
- Arbocatalogus
- www.arboschoonmaak.nl
 - Lichamelijke belasting
 - Werkdruk
 - Veilig werken op hoogte
 - Gevaarlijke stoffen

Samen veilig en gezond

- Actuele voorbeelden
- Digitale branche RI&E
- Werkplekinstructiekaarten
- Werkdrukmeter in beeld en geluid



Werkplekinstructiekaart

Schoonmaken met _____¹ (verdund bijtend)

Gebruik dit middel voor:

Klamvochtig schoonmaken 	Interieur 	Sanitair 
--	--	---

Risico van het middel

Geen risico's bekend

Let op!

Handen wassen na gebruik 	Geen producten mengen 	Niet gebruiken als je huid kapot is 	Voorzorg dat het in je ogen komt 	Niet eten, drinken en roken 
---	--	--	---	--








Actie

Schoonmaken met een verdund middel

Veiligheidsmaatregelen

Geen

EHBO Waarschuw je leidinggevende als er iets is gebeurd!

Inademing 	1. Blijf niet in de buurt van het schoonmaakmiddel 2. Ga in een halfzittende houding zitten 3. Bel het alarmnummer 112	 Dokter
Oogcontact 	1. Spoel de ogen minimaal 15 minuten met water (Doe contactlenzen uit als het mogelijk is) 2. Ga meteen naar de spoedklinische hulp 3. Blijf de ogen spoelen onderweg naar de dokter (zorg voor een chauffeur)	 Oogdouche  Dokter
Inslukken 	1. Spoel de mond met water en spug het daarna weer uit 2. Drink 1 glas melk of water, zorg dat de persoon NIET overgeeft 3. Bel een dokter als de persoon er nog last van heeft	 Dokter
Informatie voor de arts/werkgever: _____		

Maatregelen na knoeien

- Spoel het geknoei product weg met veel water
- Zorg dat het product niet in het oppervlaktewater terecht komt.

Opslag

Berg het middel op volgens instructie

¹ Conform AISE GEIS 10e.1.a.V1

Versie: _____



Veilig en Gezond bij Asito



IK WERK VEILIG!



IK WERK VEILIG!



Ik werk veilig! Successen

- Veiligheid en ergonomie in opleidingen
 - Schoonmakers (Basis vakopleiding, verplichting)
 - Voorwerkers (Asito Leerhuis Voorwerkers)
 - Objectleiders (Asito Leerhuis Objectleiders)
- RI&E
 - Voor alle objecten
 - Digitaal m.b.v. iPad
- Calamiteitenblad in de werkkast
- Classificatie gevaarlijke stoffen
- Veiligheid stofzuigers

**“Controleer mij
vóór
elk gebruik!”**





IK WERK VEILIG!



Ik werk veilig! Uitdagingen

- Eisen vanuit opdrachtgevers t.a.v. VCA
 - 100% VCA-Basis Opleiding
 - Door taal geen slagingskans
 - Wel bewust van veilig en onveilig
 - Examen is een taaltoets

Staan voor schoon.
Gaan voor verbinding.

► www.asito.nl

naak.pptx

